
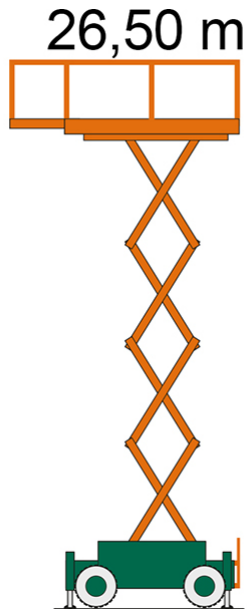


SCHERENARBEITSBÜHNE SB 26,5-2,5 AS

mit Allradantrieb und Stützen



Web:

www.cramer-arbeitsbuehnen.de

Telefon:

Brückenuntersichtgeräte: 02304 / 933-666

Arbeitsbühnen: 02304 / 933-555

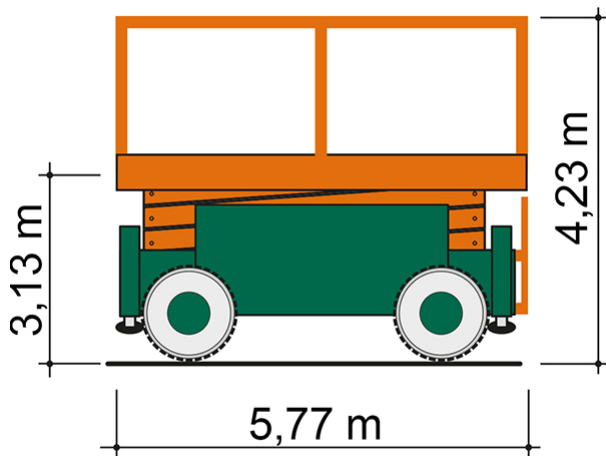
Schulungen: 02304 / 933-588

Artikelnummer: SB 26,5-2,5 AS

Kategorie: [Scheren - Arbeitsbühnen mieten](#)

ADDITIONAL INFORMATION

Arbeitshöhe (m)	26.5
Plattformhöhe (m)	24.5
Plattformbreite (m)	2.5
Plattformlänge (m)	5.35
Platformausschub (m)	2.4
Plattformlänge ausgezogen (m)	7.75
Plattfordoppeldeck	Nein
Plattformnutzlast (kg)	750
max. Personenzahl	2
Stützen vorhanden	Ja
Fahrzeuglänge (m)	5.77
Breite (m)	2.51
Höhe (m)	4.23
Höhe Geländer abgeklappt (m)	3.13
Gewicht (kg)	16300
Antrieb	Diesel
Einsatzbereich	außen, innen
Nicht markierende Reifen	auf Wunsch möglich
Passendes Schulungsangebot	IPAF Bedienschulung (3a)
Hersteller	JLG, Liftlux
Hersteller-Typ	SL245-25D4WDS



Alle Daten wurden präzise ermittelt, für etwaige Druckfehler übernehmen wir keine Haftung.

WEITERE BILDER



Alle Daten wurden präzise ermittelt, für etwaige Druckfehler übernehmen wir keine Haftung.