
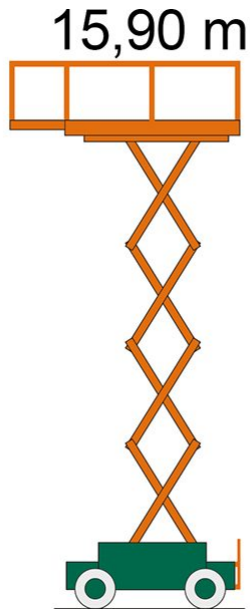


SCHERENARBEITSBÜHNE SB 16-1,2 E

mit Batterieantrieb



Web:

www.cramer-arbeitsbuehnen.de

Telefon:

Brückenuntersichtgeräte: 02304 / 933-666

Arbeitsbühnen: 02304 / 933-555

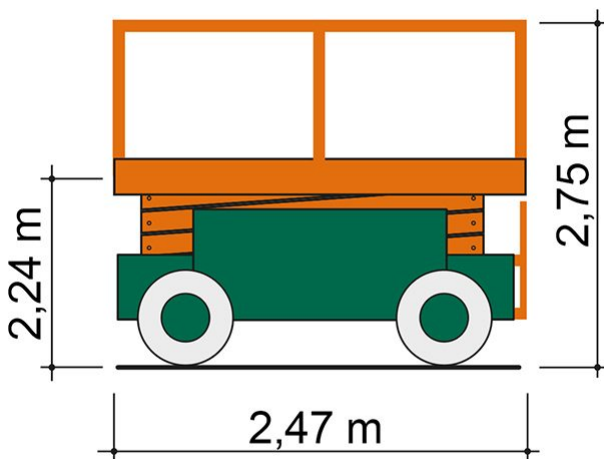
Schulungen: 02304 / 933-588

Artikelnummer: SB 16-1,2 E

Kategorie: [Scheren - Arbeitsbühnen mieten](#)

ADDITIONAL INFORMATION

Arbeitshöhe (m)	15.9
Plattformhöhe (m)	13.9
Plattformbreite (m)	1.16
Plattformlänge (m)	2.27
Platformausschub (m)	1.3
Plattformlänge ausgezogen (m)	3.57
Plattfordoppeldeck	Nein
Plattformnutzlast (kg)	250
max. Personenzahl	2
Stützen vorhanden	Nein
Fahrzeuglänge (m)	2.47
Breite (m)	1.23
Höhe (m)	2.75
Höhe Geländer abgeklappt (m)	2.24
Gewicht (kg)	3000
Antrieb	Batterie
Einsatzbereich	innen
Nicht markierende Reifen	Ja
Passendes Schulungsangebot	IPAF Bedienschulung (3a)
Hersteller	Imer
Hersteller-Typ	IM 14122



Alle Daten wurden präzise ermittelt, für etwaige Druckfehler übernehmen wir keine Haftung.

WEITERE BILDER



Alle Daten wurden präzise ermittelt, für etwaige Druckfehler übernehmen wir keine Haftung.