
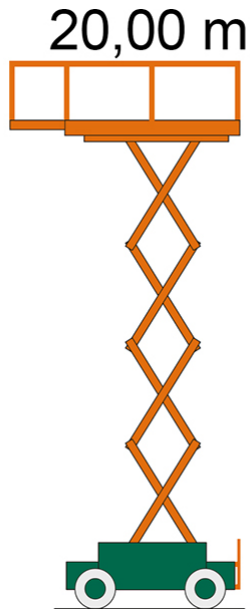


SCHERENARBEITSBÜHNE SB 20-1,2 E

mit Batterieantrieb



Web:

www.cramer-arbeitsbuehnen.de

Telefon:

Brückenuntersichtgeräte: 02304 / 933-666

Arbeitsbühnen: 02304 / 933-555

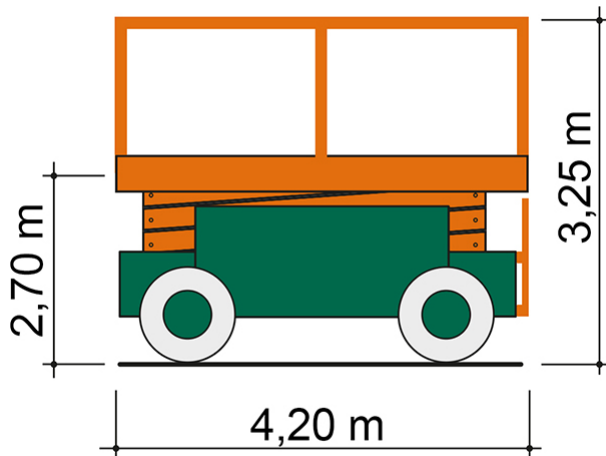
Schulungen: 02304 / 933-588

Artikelnummer: SB 20-1,2 E

Kategorie: [Scheren - Arbeitsbühnen mieten](#)

ADDITIONAL INFORMATION

Arbeitshöhe (m)	20
Plattformhöhe (m)	18
Plattformbreite (m)	1.16
Plattformlänge (m)	3.91
Platformausschub (m)	1.49
Plattformlänge ausgezogen (m)	5.4
Plattfordoppeldeck	Nein
Plattformnutzlast (kg)	500
max. Personenzahl	2
Stützen vorhanden	Nein
Fahrzeuglänge (m)	4.2
Breite (m)	1.22
Höhe (m)	3.25
Höhe Geländer abgeklappt (m)	2.7
Gewicht (kg)	7800
Antrieb	Batterie
Einsatzbereich	innen
Nicht markierende Reifen	Ja
Passendes Schulungsangebot	IPAF Bedienschulung (3a)
Hersteller	JLG
Hersteller-Typ	SL180-12 E2WD



Alle Daten wurden präzise ermittelt, für etwaige Druckfehler übernehmen wir keine Haftung.