



SCHERENARBEITSBÜHNE SB 26,5-1,2 AS

mit Allradantrieb und Stützen



Web:

www.cramer-arbeitsbuehnen.de

Telefon:

Brückenuntersichtgeräte: 02304 / 933-666

Arbeitsbühnen: 02304 / 933-555

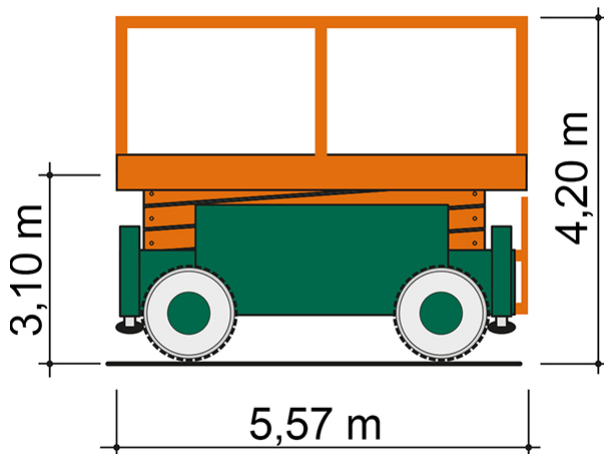
Schulungen: 02304 / 933-588

Artikelnummer: SB 26,5-1,2 AS

Kategorie: [Scheren - Arbeitsbühnen mieten](#)

ADDITIONAL INFORMATION

Arbeitshöhe (m)	26.5
Plattformhöhe (m)	24.5
Plattformbreite (m)	1.12
Plattformlänge (m)	5.1
Platformausschub (m)	2.4
Plattformlänge ausgezogen (m)	7.5
Plattfordoppeldeck	Nein
Plattformnutzlast (kg)	600
max. Personenzahl	3
Stützen vorhanden	Ja
Fahrzeuglänge (m)	5.57
Breite (m)	1.24
Höhe (m)	4.2
Höhe Geländer abgeklappt (m)	3.1
Gewicht (kg)	15500
Antrieb	Diesel
Einsatzbereich	außen, innen
Nicht markierende Reifen	Ja
Passendes Schulungsangebot	IPAF Bedienschulung (3a)
Hersteller	JLG
Hersteller-Typ	245-12



Alle Daten wurden präzise ermittelt, für etwaige Druckfehler übernehmen wir keine Haftung.