
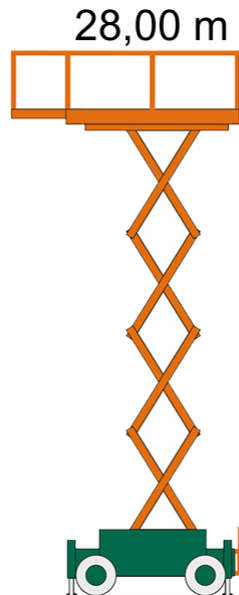


## SCHERENARBEITSBÜHNE SB 28-1,4 EAS

Schmalgangschere mit Batterieantrieb, Allrad und Stützen



**Web:**

[www.cramer-arbeitsbuehnen.de](http://www.cramer-arbeitsbuehnen.de)

**Telefon:**

Brückenuntersichtgeräte: 02304 / 933-666

Arbeitsbühnen: 02304 / 933-555

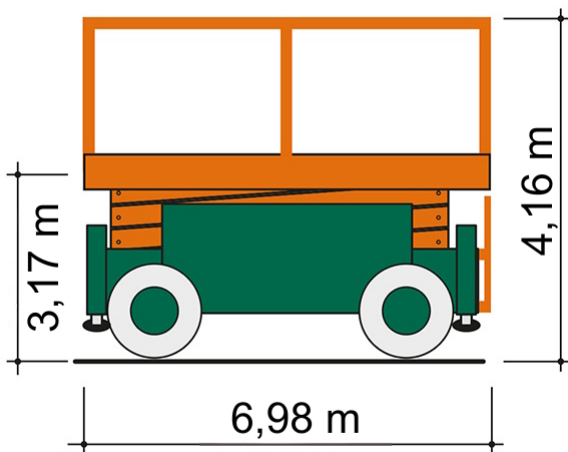
Schulungen: 02304 / 933-588

**Artikelnummer:** SB 28-1,4 EAS

**Kategorie:** [Scheren - Arbeitsbühnen mieten](#)

### ADDITIONAL INFORMATION

<b>Arbeitshöhe (m)</b>	28
<b>Plattformhöhe (m)</b>	26
<b>Plattformbreite (m)</b>	1.2
<b>Plattformlänge (m)</b>	5.08
<b>Platformausschub (m)</b>	1.9
<b>Plattformlänge ausgezogen (m)</b>	6.98
<b>Plattfordoppeldeck</b>	Nein
<b>Plattformnutzlast (kg)</b>	750
<b>max. Personenzahl</b>	2
<b>Stützen vorhanden</b>	Ja
<b>Fahrzeuglänge (m)</b>	6.98
<b>Breite (m)</b>	1.39
<b>Höhe (m)</b>	4.16
<b>Höhe Geländer abgeklappt (m)</b>	3.17
<b>Gewicht (kg)</b>	18260
<b>Antrieb</b>	Batterie
<b>Allrad</b>	Ja
<b>Allradlenkung</b>	Ja
<b>Bodenbeschaffenheit</b>	gerade/befestigt, unbefestigt
<b>Einsatzbereich</b>	außen, innen
<b>Nicht markierende Reifen</b>	Ja
<b>Passendes Schulungsangebot</b>	IPAF Bedienschulung (3a)
<b>Hersteller</b>	MAGNI
<b>Hersteller-Typ</b>	ES2814E



Alle Daten wurden präzise ermittelt, für etwaige Druckfehler übernehmen wir keine Haftung.