
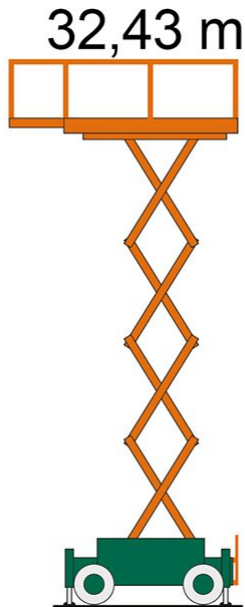


SCHERENARBEITSBÜHNE SB 32-1,4 EAS

Schmalgangschere mit Batterieantrieb, Allrad und Stützen



Web:

www.cramer-arbeitsbuehnen.de

Telefon:

Brückenuntersichtgeräte: 02304 / 933-666

Arbeitsbühnen: 02304 / 933-555

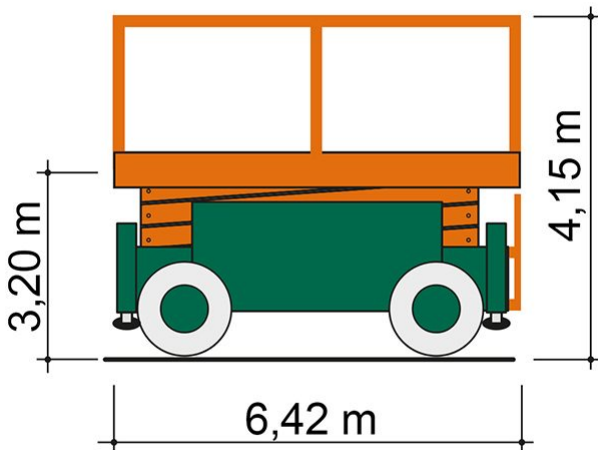
Schulungen: 02304 / 933-588

Artikelnummer: SB 32-1,4 EAS

Kategorie: [Scheren - Arbeitsbühnen mieten](#)

ADDITIONAL INFORMATION

Arbeitshöhe (m)	32.43
Plattformhöhe (m)	30.43
Plattformbreite (m)	1.2
Plattformlänge (m)	5.8
Plattformausschub (m)	1.9
Plattformlänge ausgezogen (m)	7.7
Plattfordoppeldeck	Nein
Plattformnutzlast (kg)	600
max. Personenzahl	2
Stützen vorhanden	Ja
max. zulässige Schrägneigung (%)	1.75
Fahrzeuglänge (m)	6.42
Breite (m)	1.39
Höhe (m)	4.15
Höhe Geländer abgeklappt (m)	3.2
Gewicht (kg)	21500
Antrieb	Batterie
Allrad	Ja
Allradlenkung	Ja
Bodenbeschaffenheit	gerade/befestigt
Einsatzbereich	außen, innen
Nicht markierende Reifen	Ja
Passendes Schulungsangebot	IPAF Bedienschulung (3a)
Hersteller	HAB
Hersteller-Typ	S320-12 E4WDS



Alle Daten wurden präzise ermittelt, für etwaige Druckfehler übernehmen wir keine Haftung.

WEITERE BILDER



Alle Daten wurden präzise ermittelt, für etwaige Druckfehler übernehmen wir keine Haftung.